

「共生社会」の幕を開く絶好のチャンスです。

～ 苦況に負けない7つの「コツ」で対応しましょう。～

夏目漱石の『草枕』に「智に働けば角が立つ。情に掉（さお）させば流される。意地を通せば窮屈だ。とかくに人の世は住みにくい」という件（くだり）があります。世界金融危機、世界同時株安、地球温暖化、南北問題（世界的貧困の格差）など、「人の世の住みにくさ」もグローバルになっています。

そんな状況下、「勝ち組」が賞賛され、「負け組」が「努力しないあなたが悪いのよ」と蔑（さげす）まされる「競争社会」にわれわれは好むと好まざるとに関わらず存在しています。

周囲にも一見「勝ち組」と思われるような人が存在しますが、その人として数々の艱難辛苦（かなんしんく）を味わいながら生きてきたのでしょうし、端から見た目と実像が違ったりすることはまああることです。人生苦境に立つことは幾度もあります。そんなときに大事になるのは自らの力で立ち直ろうとする復元力や「こんな自分でもいいじゃないか」という自己肯定感ではないでしょうか。

日経新聞に苦況に負けない7つの「コツ」が掲載されていたので紹介します。

進む道を一つに限らず、複数用意して対応する。

「勝ち組・負け組二分法」の単純さに批判の目を。

自分が楽しみ誇れる「パッとした世界」を持つ。

安心できる場を確保し、楽しい体験で回復力を。

小説や映画などを通して多様な価値観にふれる。

独学で道を開いた事例など参考に、目標に挑む。

すべて自分の責任と抱え込まずに、人に相談する。



この「コツ」は、「人間としていかに生きるか」のメッセージでもありますが、中小企業の「経営の有り様」にもつながることだろうと思います。時代はますます混迷し、先の希望や展望が見いだせない状況がしばらく続くであろうことは容易に想像できます。だからこそ、催合（もやい）や絆（きずな）の中で生きる「共生社会」が時代のキーワードになると思います。

貧富の拡大を助長し、無慈悲な競争を駆り立ててきた「アメリカ型競争社会」と決別し、映画「オールウェイズ三丁目の夕日」で描かれていた昭和30年代のころの貧しくとも慎まじやかな「日本の原風景」に先祖返りすることが「この国のかたち」ではないかと思う今日この頃です。

(株)総合会計 所長 金巨 功

～お知らせ～

12月1日（月）は研修のため午後からお休みとさせていただきます。

もう一度確認しておこう！

～意外と知らない届出書の提出期限～

個人事業者が青色申告の適用を受けようとするときは、通常、適用を受けようとする年の3月15日までに、またその年新たに事業を開始した場合にはその事業を開始した日から2ヶ月以内に納税地の所轄税務署長に「青色申告承認申請書」を提出しなければ認められません。

青色申告には生計を一にする配偶者その他の親族への給与が必要経費として認められる青色事業専従者給与とものがあります。この適用を受けようとする時は青色申告承認申請書の期限と同じですが、その年の途中で青色事業専従者が勤務することとなった時は、その勤務することとなった日から2ヶ月以内に「青色事業専従者給与に関する届出書」を提出すればいいことになっています。例えば、子供さんが学校を卒業して4月1日から事業に従事することとなった場合は、5月31日までに「青色事業専従者給与に関する届出書」を提出しないと子供さんの専従者給与は認められないこととなりますから注意が必要です。

消費税の場合は、届出期日が上記の所得税とは異なります。簡易課税を選択適用しようとする場合には「簡易課税制度選択届出書」を、免税事業者が消費税の還付を受けるためあえて課税事業者になろうとする場合には「課税事業者選択届出書」をしますが、これらは適用しようとする年の前年の12月31日までにこれらの届出書を提出しないと認められません。

平成21年分の消費税から簡易課税の適用を受けようとするれば、平成20年12月31日までに提出することになります。

被相続人(死亡した人)が青色申告で申告をしていたとしても、青色申告はそのまま相続人に引き継がれません。青色申告や青色事業専従者給与の適用を受けようと思う場合は、その相続人が事業を開始したものとして、「青色申告承認申請書」を提出し、青色事業専従者給与についても「青色事業専従者給与に関する届出書」を提出する必要があります。

総合会計エコプロジェクト！

今年の夏はクールビズに取り組んできました。さらにそれを推進するため、冬、“寒いときには着る、過度に暖房機器に頼らない”という原点に立ち返り、暖房時の室温が20でも快適なスタイル“ウォームビズ(WARMBIZ)”を心がけています。重ね着をするだけではなく、太陽の光を取り入れて壁や床を暖めたり、夜間はブラインドをおろすなどの工夫をしようと思います。

実地期間：11月1日～3月31日

地球温暖化をストップさせる為
エコに取り組んで
まーす！



今回からタイトルが変わりました。



総くん

総くん合子ちゃん の 実務講座

その7

社会保険だけでなく、税金などの役立つ情報もお届けしたいと思います！



合子ちゃん

～ 育児休業期間中の保険料免除の巻 ～

合子ちゃん：今度、親戚のお姉ちゃんに赤ちゃんが産まれるんだって。今、仕事をしてるんだけど育児休業を取って頑張るって張り切ってたよ。

総くん：そうなんだ～良かったね。

合子ちゃん：でも、育児休業中は会社を辞めるわけではないから、社会保険料って払わないといけないのかな？

総くん：育児休業中なら社会保険料は免除されるよ。子供が3歳未満までなら「育児休業等取得者申出書」を会社が社会保険事務所に提出すれば免除されるんだよ。

合子ちゃん：そうなんだ、会社が手続きをしてくれるんだね。

総くん：届出は、まず赤ちゃんが1歳になるまでの育児休業の申し出をして、それを半年間延長するときにも申し出が必要なんだ。もっと長期間取る場合には1歳から3歳までの育児休業の申し出もあるんだ。それと、育児休業は56日間の産後休業の期間を過ぎてからの期間のことを言うんだよ。

合子ちゃん：それなら安心して休めるね。

総くん：そうだね。育児休業が終わって仕事に復帰したときは、月の途中からだったらその月から保険料を納めるようになるんだ。ただし、任意継続被保険者の人（会社を退職した人）は対象にならないから注意が必要だよ。



基礎から学ぼうWord講座

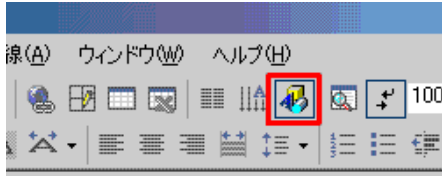
No.8



ワードの「オートシェイプ」には、基本的な図形が登録されています。今回は、「オートシェイプ」機能を使って、作図してみましょう。

AまたはBの方法で、図形描画のツールバーを表示する。

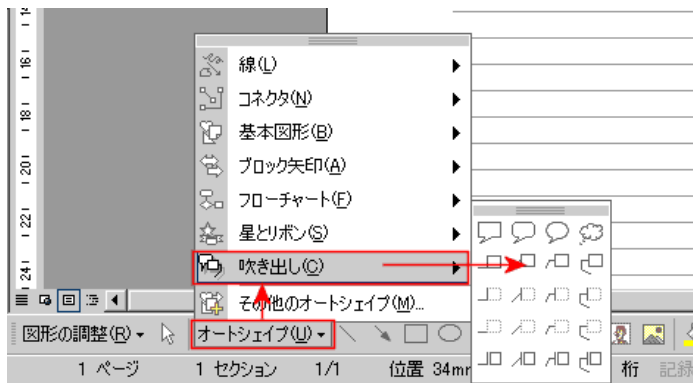
A. ツールバーの[図形描画]ボタンをクリックします。



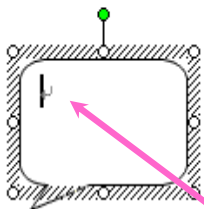
B. メニューバーの『表示』『ツールバー』『図形描画』を選択します。

図形描画のツールバーの『オートシェイプ』ボタンから選択します。

マウスポインタが「+」に変わります。挿入したいところで**クリック**すると、標準の大きさで挿入されます。



配置したい箇所でドラッグ(マウスボタンの左を押して)オートシェイプを描画します。



* [Shift] キーを押しながらドラッグすると、基本形状の縦横比を保った形状で拡大/縮小して挿入できます。

吹き出しなど、文字が入るのが前提のオートシェイプはクリックするとカーソルが表示され、すぐ入力できます。

それ以外のものは、オートシェイプを**右クリック**して出てきたメニューから[テキストの追加]を選択します。



オートシェイプの枠部分を右クリック

『オートシェイプの書式設定』を選択

『色と線』のタブをクリック

『塗りつぶしの色』や『線』などの設定

枠の色を変えたり、枠内を塗りつぶしたり等、変更できます。